Association Sportive du Golf de Saint Cyprien

Nombre de licenciés par type de lien et sexe au Golf de Saint Cyprien de 2013 à 2023

(Source FFG)

ANNEE	Golf St Cyprien			Membre AS(1)			Lien avec le Golf (2)			Indépendants Golf (3)		
	Total	H	F	Total	H	F	Total	H	F	Total	H	F
2023	**1069**	722	347	**699**	474	225	**178**	115	63	**192**	133	59
2022	**1066**	729	337	**682**	474	208	**187**	114	73	**197**	141	56
2021	**1007**	699	308	**648**	457	191	**163**	102	61	**196**	140	56
2020	**912**	626	286	**604**	419	185	**155**	103	52	**153**	104	49
2019	**938**	640	298	**606**	417	189	**142**	93	49	**190**	130	60
2018	**898**	608	290	**538**	372	166	**194**	130	64	**166**	106	60
2017	**826**	547	279	**419**	279	140	**228**	152	76	**179**	116	63
2016	**823**	548	275	**388**	252	136	**230**	154	76	**205**	142	63
2015	**773**	520	253	**415**	274	141	**182**	129	53	**176**	117	59
2014	**812**	540	272	**446**	303	143	**162**	105	57	**204**	132	72
2013	**834**	535	299	**500**	341	159	**122**	74	48	**212**	120	92

(1) : Membre AS : Ne sont pas inclus les adhérents à l'A.S. licenciés dans un autre club

(2) : Lien avec le Golf : Membres du Golf de St Cyprien non adhérent à l'A.S.

(3) : Indépendants Golf : Licence prise par le golf sans être membre du Golf de Saint Cyprien

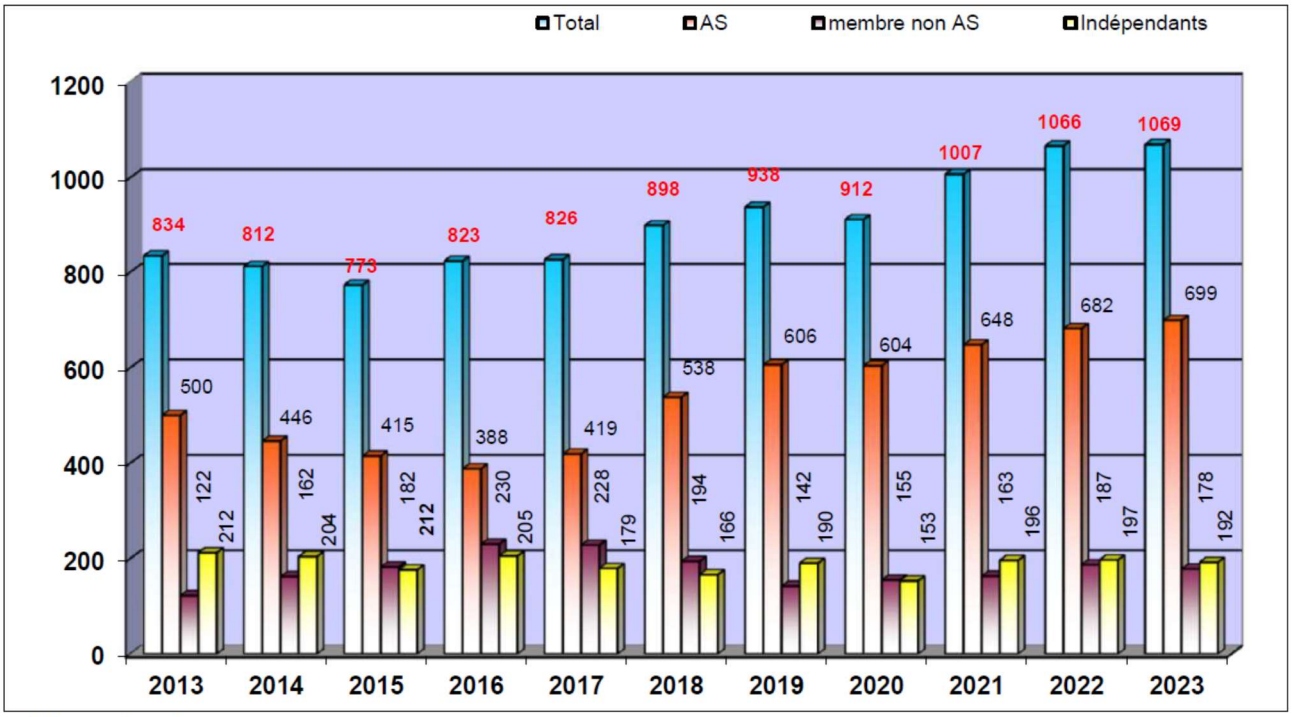

Pour mémoire :

ANNEE	f St Cyprien			Membre AS(1)			Lien avec le Golf (2)			Indépendants Golf (3)		
	Total	H	F	Total	H	F	Total	H	F	Total	H	F
2012	**862**	577	285	**516**	346	170	**126**	82	44	**220**	149	71
2011	**883**	582	301	**481**	322	159	**166**	107	59	**236**	153	83
2010	**880**	587	293	**479**	332	147	**171**	106	65	**230**	149	81
2009	**813**	544	269	**383**	269	114	**228**	146	82	**202**	129	73
2008	**822**	552	270	**417**	290	127	**182**	115	67	**223**	147	76
2007	**805**	541	264	**466**	317	149	**135**	85	50	**204**	139	65
2006	**835**	550	285	**488**	326	162	**150**	93	57	**197**	131	66
2005	**852**	561	291	**706**	458	248	**0**	0	0	**146**	103	43
2004	**789**	510	279	**663**	425	238	**0**	0	0	**126**	85	41

2004 - 2005 : les membres non adhérents à l'A.S. sont inclus dans les membres AS

Association Sportive du Golf de Saint Cyprien

Nombre de licenciés FFG de l'Association Sportive de 2013 à 2023
par rapport au total des licences établies par la FFG pour les membres du Golf de Saint Cyprien
(hors membres du golf, AS ou Non AS, licenciés dans un autre club)

MEMBRES AS & MEMBRES NON AS (hors indépendants) *(Source FFG)*

	A.S.	Non A.S.	Total	% A.S.
2023	699	178	877	**80%**
2022	682	187	869	**78%**
2021	648	163	811	**80%**
2020	604	155	759	**80%**
2019	606	142	748	**81%**
2018	538	194	732	**73%**
2017	419	228	647	**65%**
2016	388	230	618	**63%**
2015	415	182	597	**70%**
2014	446	162	608	**73%**
2013	500	122	622	**80%**

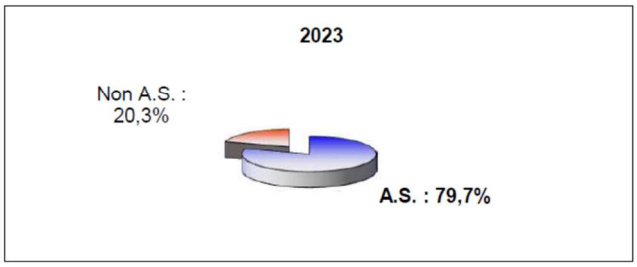

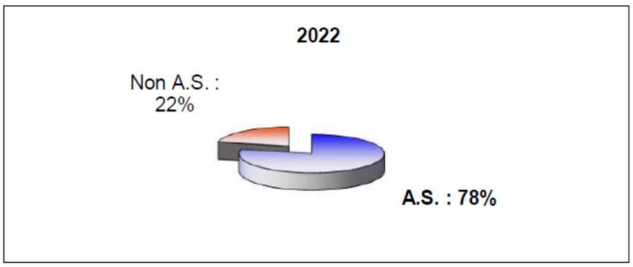

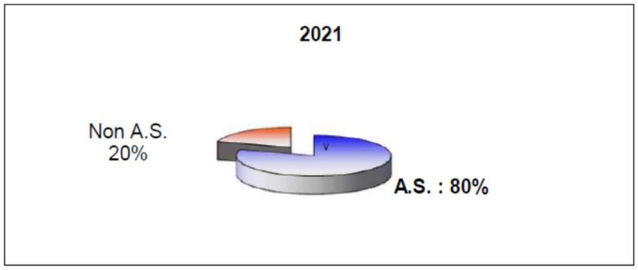

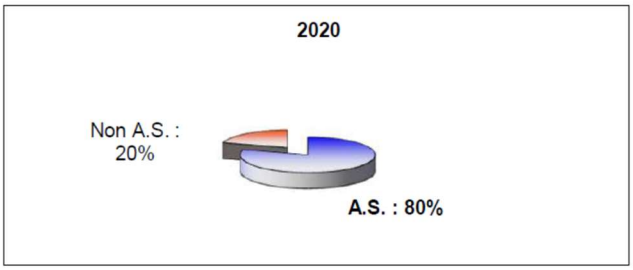

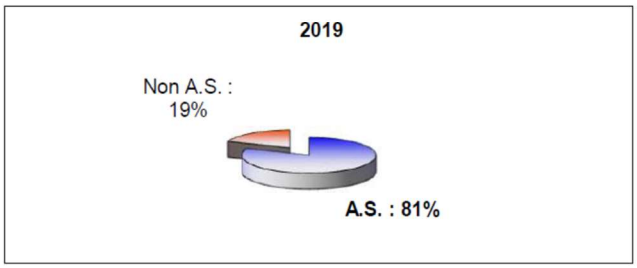

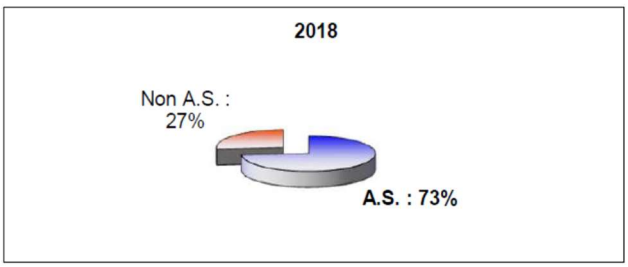

Association Sportive du Golf de Saint Cyprien

REPARTITION FIN 2023 PAR AGE ET SEXE *(source FFG)*

Type de Licencié	Membres AS		Membres Golf		Indépendant Golf		TOTAL	
	H	F	H	F	H	F	H	F
Seniors	389	199	96	61	75	45	560	305
(Dames & Messieurs > 50 ans)	**84%**		**87%**		**63%**		**81%**	
Adultes (> 25 ans)	39	15	15	4	42	10	96	29
	8%		**11%**		**27%**		**12%**	
Jeunes adultes 19 - 25 ans	6	0	2	0	11	2	19	2
	0%		**1%**		**7%**		**2%**	
Jeunes 18 - 13 ans	19	4	0	0	7	0	26	4
	3%		**0%**		**4%**		**3%**	
Jeunes < 13 ans	21	7	0	0	0	0	21	7
	4%		**0%**		**0%**		**3%**	
TOTAL	**474**	**225**	**113**	**65**	**135**	**57**	**722**	**347**
Femmes	225	**32%**	65	**37%**	57	**30%**	347	**32%**
Hommes	474	**68%**	113	**63%**	135	**70%**	722	**68%**
TOTAL	**699**	**100%**	**178**	**100%**	**192**	**100%**	**1069**	**100%**

Membres AS et non AS par tranche d'age et de sexe
(Hors membres A.S./ non A.S. licenciés dans un autre club et hors licenciés "Indépendant Golf")

Adhérents AS par tranche d'age et de sexe

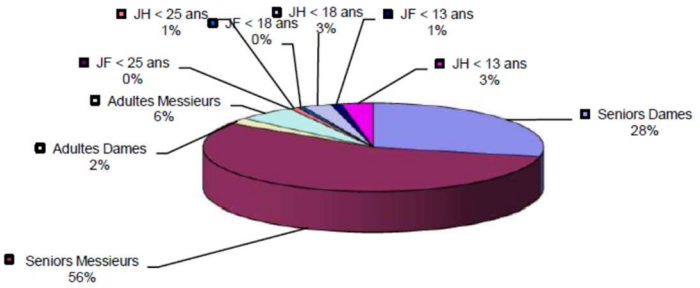

Adhérents AS par tranche d'age

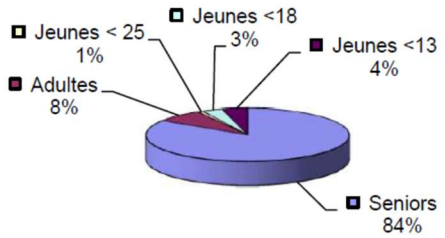

AS et non AS par tranche d'age et de sexe

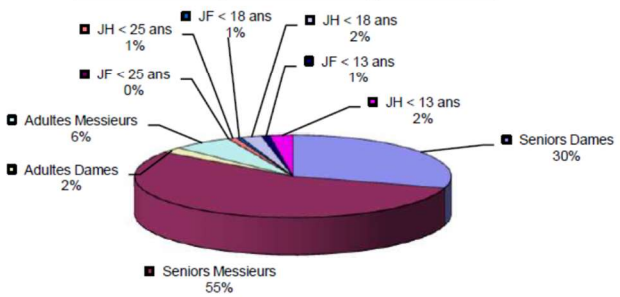
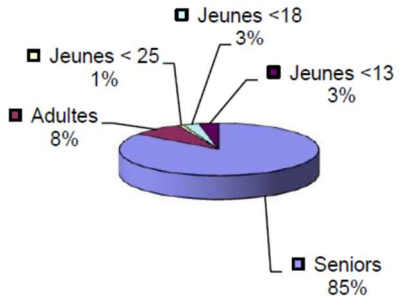
AS et non AS par tranche d'age