

REGLES DE GOLF AU 1^{er} JANVIER 2023 – Principaux changements

Afin de traiter d'une façon pérenne certaines situations vécues depuis la mise en place des nouvelles Règles de golf début 2019, le R&A et la PGA ont modifié, réécrit ou complété certaines Règles de golf applicable à compter du 1^{er} janvier 2023.

Vous trouverez ci-dessous les 5 principales modifications :

RÈGLES DE GOLF 2023 : 5 CHANGEMENTS CLÉS

Le R&A et l'USGA ont publié la nouvelle édition des Règles de Golf, qui entrera en vigueur en janvier 2023.

LES 5 CHANGEMENTS CLÉS

Nouvelle Règle Modifications pour les joueurs présen- tant un handicap

Ces modifications font maintenant partie des Règles et sont en vigueur pour toutes les compétitions et tous les joueurs des catégories couvertes par la nouvelle Règle 25.



Remplacer des clubs endommagés

Si votre club est endommagé pendant un tour (sauf en cas d'abus) vous pouvez le remplacer, le réparer ou continuer à l'utiliser.



Balle déplacée par forces naturelles

Lorsque votre balle est au repos après avoir pris un dégagement et qu'elle roule ensuite dans une autre zone du parcours en raison de causes naturelles, il n'y a pas de pénalité et vous devez la replacer.



Simplification du dégagement en arrière sur la ligne

En utilisant cette option de dégagement, vous êtes tenu de déposer votre balle sur la ligne, et elle peut rouler à une longueur de club dans n'importe quelle direction.



Handicap sur la carte de score (Stroke play)

Vous n'êtes pas tenu d'indiquer votre handicap sur votre carte de score et il n'y a pas de pénalité si vous rendez votre carte de score avec un handicap incorrect, car c'est maintenant la responsabilité du Comité.

Ce changement est cohérent avec d'autres réductions de pénalités, comme la réduction de pénalité générale à un coup de pénalité pour avoir joué une balle incorrectement substituée.



Pour plus d'information sur les Règles de Golf, consultez [usga.org](https://www.usga.org) ou [randa.org](https://www.randa.org).

R&A

USGA

En dehors de ces 5 principaux changements, il est à noter (liste non exhaustive) :

Règle 6.3b : Balle incorrectement substituée

Référence Règles	Sujet	Édition 2019	Édition 2023
6.3b	Le joueur joue un coup sur une balle incorrectement substituée.	Pénalité – Pénalité générale.	Pénalité – Un coup de pénalité.

Par exemple, un joueur, après avoir relevé sa balle sur le green, remplace une autre balle pour finir le trou :

En 2023, la pénalité ne sera que d'un coup.

Règle 9.3 : Balle déplacée par des forces naturelles

Référence Règles	Sujet	Édition 2019	Édition 2023
9.3	Balle au repos déplacée par des forces naturelles.	Si une balle au repos est déplacée par des forces naturelles (sauf après avoir été replacée sur le green), la balle doit être jouée de l'endroit où elle repose.	Si une balle au repos est déplacée par des forces naturelles après avoir été droppée, placée ou remplacée et s'immobilise dans une zone différente du parcours ou hors limites, la balle doit être remplacée et jouée depuis son emplacement d'origine. Une balle sur le green doit toujours être remplacée si elle a été déplacée après avoir été remplacée.

Par exemple, après s'être dégagé d'une Zone à Pénalité, la balle au repos d'un joueur se déplace par des forces naturelles (vent, gravité,...) et retourne dans cette zone à pénalité :

En 2023, la balle devra être remplacée, sans pénalité, à l'endroit où elle reposait avant de s'être déplacée.

Règle 10.2b (autres aides)

R 10.2b (1) Obtenir l'aide de son cadet concernant la ligne de jeu ou d'autres indications de direction

R 10.2b (2) Obtenir de l'aide de n'importe quelle autre personne que le cadet concernant la ligne de jeu ou d'autres indications de direction

Référence Règles	Sujet	Édition 2019	Édition 2023
10.2b(1) & 10.2b(2)	Obtenir de l'aide concernant la ligne de jeu	Ailleurs que sur le green, le joueur est autorisé à poser un objet pour indiquer la ligne de jeu dès lors que l'objet est retiré avant de jouer le coup.	Quelle que soit la zone du parcours, un joueur n'est pas autorisé à poser un objet pour indiquer la ligne de jeu.

R 10.2b (3) Ne pas poser un objet pour aider à s'aligner, prendre son stance ou exécuter un swing.

Référence Règles	Sujet	Édition 2019	Édition 2023
10.2b(3)	Poser un objet pour aider à prendre le stance.	Le joueur ne doit pas prendre son stance pour le coup avec un objet posé.	Quelle que soit la zone du parcours, un joueur n'est pas autorisé à poser un objet pour montrer la ligne de jeu ou pour aider à prendre son stance.

Par exemple, pour l'aider à prendre son stance, un joueur pouvait poser au sol un club et le retirer avant de le prendre : Le joueur n'était pas pénalisé si aucune trace de cette action pouvant l'aider à prendre son stance n'était visible au sol.

En 2023, ces actions ne sont plus autorisées et si le joueur est en infraction avec cette Règle, il ne peut pas éviter la pénalité en retirant l'objet avant que le coup ne soit joué.

R 10.2b (4) Zone restreinte pour le cadet avant que le joueur ne joue un coup.

Référence Règles	Sujet	Édition 2019	Édition 2023
10.2b(4)	Cadet debout derrière le joueur une fois qu'il commence à prendre son stance	Trois Clarifications ont été publiées en 2019 pour expliquer et limiter le fonctionnement de la Règle.	<p>La Règle a été réécrite pour incorporer les Clarifications pertinentes de 2019 et fournir deux résultats selon que le cadet se tient derrière le joueur pour (1) aider à viser, ou (2) aider pour autre chose que viser.</p> <p>La zone dans laquelle le cadet ne doit pas se tenir derrière le joueur pour l'aider a reçu un terme (la « zone restreinte »).</p> <p>La Règle permet désormais à quelqu'un d'autre que le cadet (ou le partenaire) du joueur de se tenir dans la zone restreinte pour suivre le vol de sa balle.</p>

Quand un joueur commence à prendre son stance pour jouer un coup (c'est-à-dire qu'il a au moins un pied positionné pour ce stance) et jusqu'à ce que le coup soit joué, il existe des restrictions concernant le moment et la raison pour lesquels le cadet d'un joueur peut se tenir délibérément sur ou à proximité d'une extension de la ligne de jeu derrière la balle. Ceci inclus le capitaine d'une équipe, le donneur de conseil, un ou des partenaires en Foursome (R22.6), 4BMB (R23.8), Scramble, etc..

Règle 14.1c Nettoyer une balle

Référence Règles	Sujet	Édition 2019	Édition 2023
14.1c	Nettoyer la balle.	Il y a un manque de clarté si nettoyer une balle qui n'est pas relevée entraîne une pénalité et selon quelle Règle.	Nettoyer une balle qui n'est pas relevée entraîne une pénalité d'un coup.

Par exemple, enlever de la boue ou des résidus de tonte sur une balle reposant sur le fairway => ces divers éléments naturels ne sont pas des débris s'ils adhèrent à la balle (cf. définition).

Règle 16.3b / Clarification 16.3b/1 Dégagement pour une balle enfoncée

Référence Règles	Sujet	Édition 2019	Édition 2023
16.3b & C. 16.3b/1	Dégagement pour une balle enfoncée	Il n'est pas exigé que le point de référence se trouve dans la zone générale. Dans certaines situations, le dégagement n'est pas possible si aucune partie de la zone de dégagement ne se trouve dans la zone générale.	Le point de référence doit être dans la zone générale. Si le point juste derrière la balle n'est pas dans la zone générale, le joueur doit trouver le point le plus proche (pas plus près du trou) dans la zone générale et l'utiliser comme point de référence - voir Clarification 16.3b/1 .

Par exemple, pour une balle enfoncée dans la face d'un bunker en terre ou engazonnée (ne faisant pas partie du bunker, voir définition), si le point de dégagement juste derrière se situe dans le bunker, le joueur pourra trouver un point de dégagement le plus proche sans se rapprocher du trou dans la Zone Générale.



R 14.3c – R16.1c(2) – R17.1d(2) – R19.2b & 3b : Dégagement en arrière sur la ligne

R14.3c : Balle droppée en arrière sur la ligne

R 16.1c(2) : Dégagement d'une Condition Anormale dans un bunker (avec pénalité): **jouer depuis l'extérieur du bunker (dégagement en arrière sur la ligne)**

R17.1d(2) : Dégagement pour une balle dans une Zone à Pénalité avec **dégagement en arrière sur la ligne**

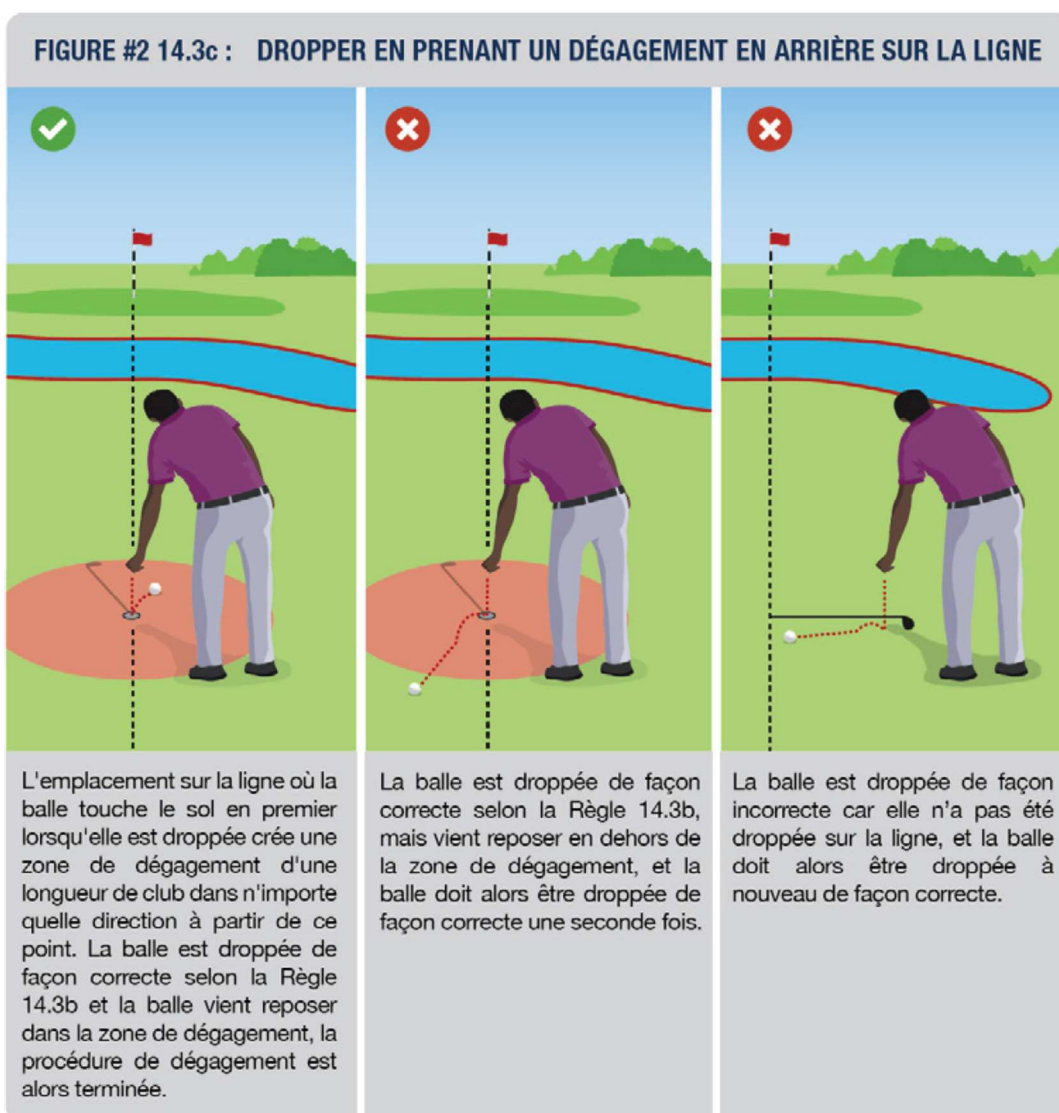
R19.2b : Dégagement pour une balle déclarée injouable dans la Zone Générale avec **dégagement en arrière sur la ligne**

R19.3b : Dégagement pour une balle déclarée injouable dans un bunker avec **dégagement en arrière sur la ligne en dehors du bunker**

Référence Règles	Sujet	Édition 2019	Édition 2023
14.3c	Dégagement en arrière sur la ligne.	Tout en restant dans les limites de la Règle spécifique, le joueur peut dropper la balle à une longueur de club de la ligne et si la balle roule en avant du point de référence, la balle doit être droppée une deuxième fois. La Règle locale type E-12 permettait que la balle soit jouée en avant du point de référence.	Tout en restant dans les limites de la Règle spécifique, le joueur doit dropper la balle sur la ligne et la balle doit s'immobiliser à moins d'une longueur de club, dans n'importe quelle direction, d'où elle a touché la ligne en premier.
16.1c(2)			
17.1d(2)			
19.2b			
19.3b			

C'est-à-dire que pour un dégagement en arrière sur la ligne, une balle droppée peut, dans la limite d'une longueur de club, venir reposer en avant du point sur la ligne où la balle touche le sol en premier.

Exemple d'un drop pour un dégagement en arrière sur la ligne :



Règles 2023 : Dégagements où un joueur doit déterminer une zone de dégagement

R 13.1f Dégagement obligatoire d'un mauvais green

R 14.6b Jouer le coup suivant d'où le coup précédent a été joué : Coup précédent joué de la zone générale, d'une zone à pénalité ou d'un bunker

R 15.2a(2) Dégagement d'une obstruction amovible : Dégagement lorsqu'une balle est dans ou sur une obstruction amovible n'importe où sur le parcours ailleurs que sur le green.

R 16 Dégagement de conditions anormales du parcours (y compris d'obstructions inamovibles), de situations dangereuses dues à des animaux, de balle enfoncée....

Pour rappel : **Pour une balle reposant dans la Zone Générale**, un dégagement gratuit peut être accordé si une obstruction inamovible (ex : clôture électrique) interfère avec le lie de la balle, le stance du joueur ou le mouvement intentionnel, sauf dans le cas où ce dégagement est clairement déraisonnable (coup ou choix du club, du stance ou du swing). Une clôture délimitant les limites du parcours (éléments de limites) ne donnent pas droit à un dégagement gratuit.

La balle droppée de manière correcte doit venir reposer dans la zone de dégagement

Pour rappel, les Règles Locales Permanentes de la FFG ont été modifiées en 2022. Sauf Règles Locales Spécifiques, sur la Zone Générale, les dénivellations dues au système d'arrosage automatique ne donnent plus droit à dégagement et seuls les drains gravillonnés ou drains français (fossés de drainage remplis de graviers ou de cailloux) donnent droit à un dégagement.

Types de zone de dégagement :

FIGURE 14.6 : JOUER LE COUP SUIVANT D'OÙ LE COUP PRÉCÉDENT A ÉTÉ JOUÉ

Lorsqu'il est exigé d'un joueur ou qu'il lui est permis de jouer le coup suivant d'où le coup précédent a été joué, la façon dont le joueur doit mettre une balle en jeu dépend de la zone du parcours d'où le coup précédent a été joué.

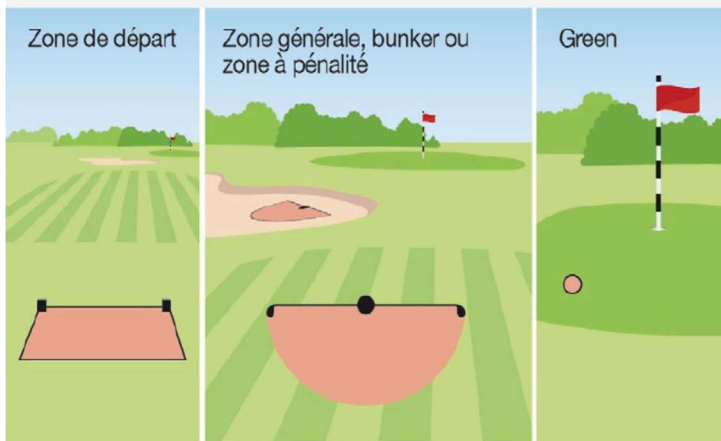


FIGURE 13.1f : DÉGAGEMENT GRATUIT D'UN MAUVAIS GREEN

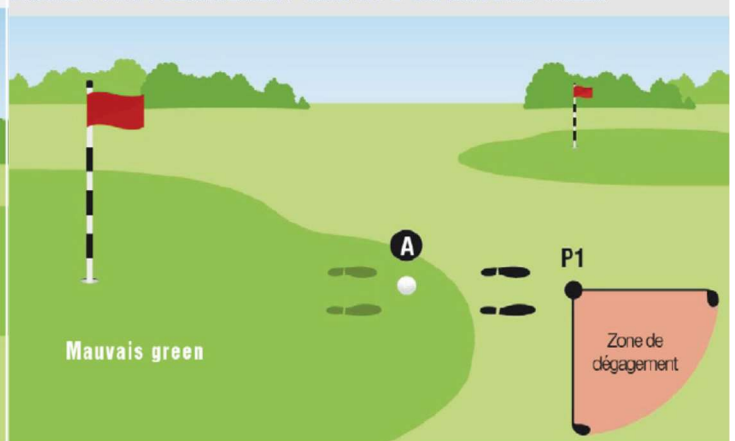
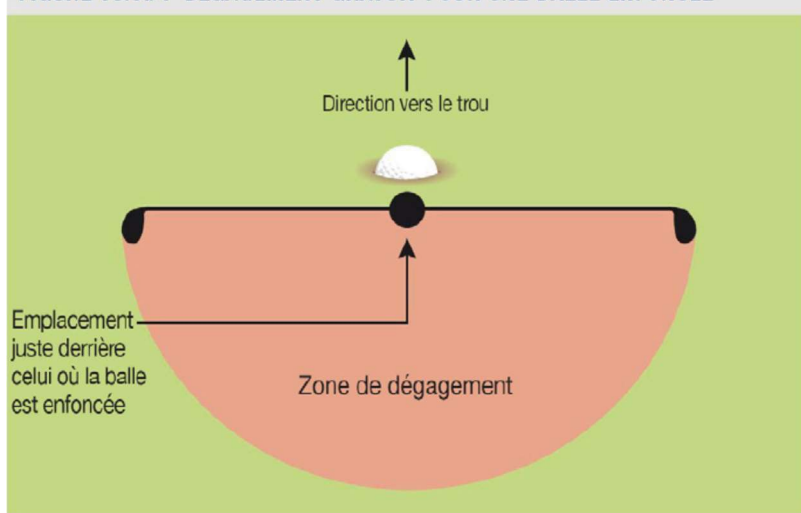


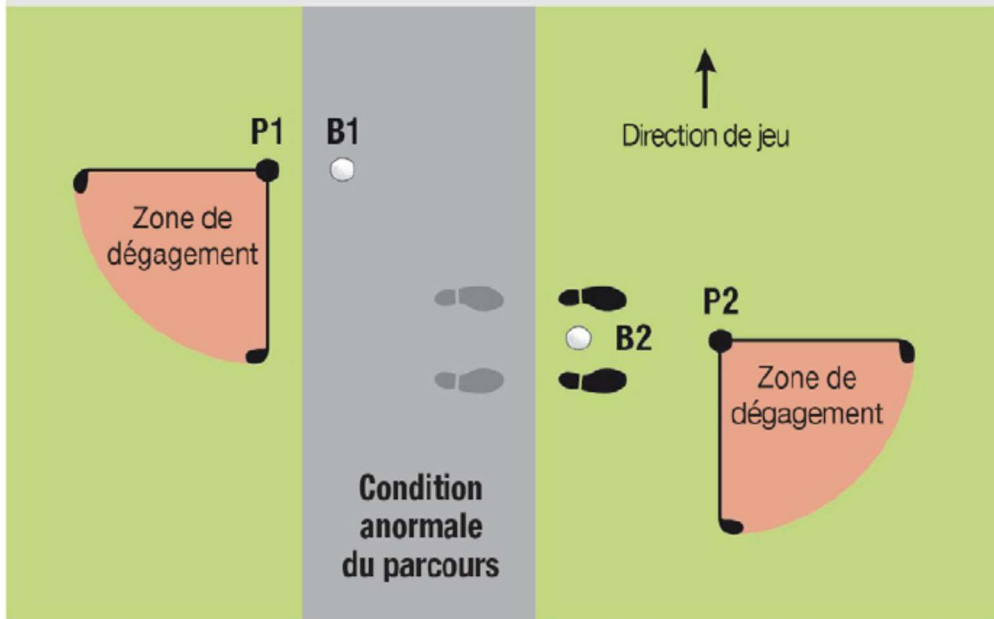
FIGURE 16.3b : DÉGAGEMENT GRATUIT POUR UNE BALLE ENFONCÉE



- Quand une balle est enfoncée dans la zone générale, un dégagement gratuit peut être pris.
- Le point de référence pour se dégager est l'emplacement dans la zone générale juste derrière l'endroit où la balle est enfoncée.
- La zone de dégagement est d'une longueur de club mesurée depuis le point de référence, elle n'est pas plus près du trou que le point de référence et doit se situer dans la zone générale.
- Une balle doit être droppée dans la zone de dégagement et venir y reposer .

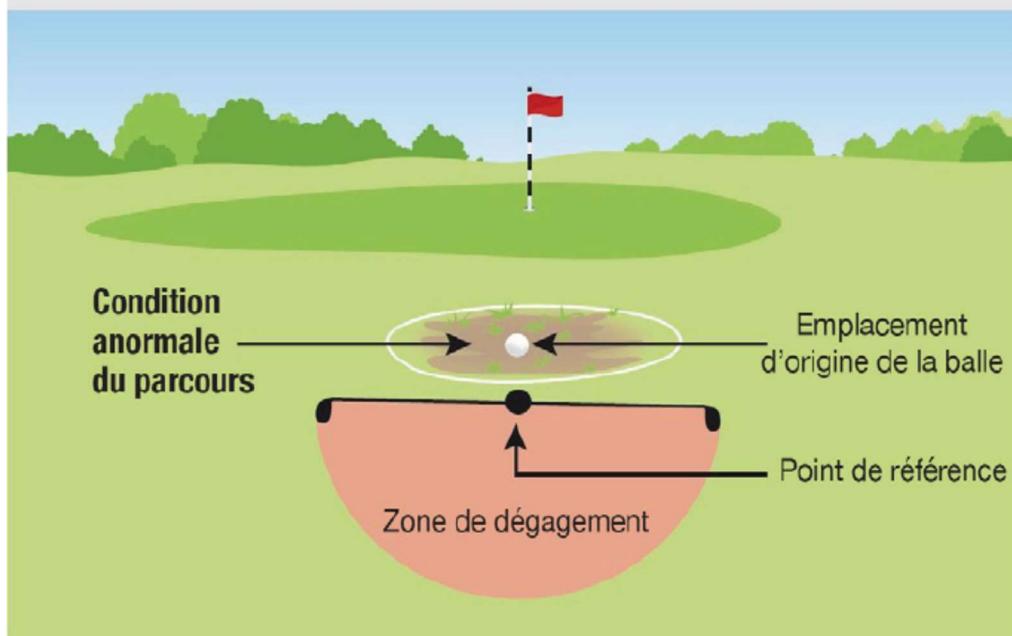
Ci-dessous le dégagement d'un chemin déclaré en obstruction inamovible :

FIGURE 16.1 a : AUTORISATION DE SE DÉGAGER POUR UNE CONDITION ANORMALE DU PARCOURS



- La figure envisage le cas d'un joueur droitier.
- Un dégagement gratuit est autorisé pour l'interférence avec une condition anormale du parcours (CAP), y compris une obstruction inamovible, lorsque la balle touche ou repose dans ou sur la condition (B1), ou lorsque la condition interfère avec la zone du stance ou du swing intentionnels (B2).
- Le point le plus proche de dégagement complet pour B1 est P1, très proche de la condition .
- Pour B2, le point le plus proche de dégagement complet est P2, il est plus éloigné de la condition car le stance doit être en dehors de la CAP.

FIGURE 16.1 b : DÉGAGEMENT GRATUIT D'UNE CONDITION ANORMALE DU PARCOURS DANS LA ZONE GÉNÉRALE



- Un dégagement gratuit est autorisé quand la balle est dans la zone générale et qu'il y a une interférence avec une condition anormale du parcours.
- Le point le plus proche de dégagement complet doit être déterminé et une balle doit être droppée dans la zone de dégagement et venir y reposer .
- La zone de dégagement est d'une longueur de club depuis le point de référence, elle ne doit pas être plus près du trou que le point de référence et doit se situer dans la zone générale.
- En se dégageant, le joueur doit se dégager complètement de toute interférence avec la condition anormale du parcours.

Ci-dessous un rappel des principales options pour un joueur dont la balle est dans une Zone à Pénalité ou pour une balle qu'il déclare injouable :

Zone à Pénalité jaune :

FIGURE #1 17.1d : DÉGAGEMENT POUR UNE BALLE DANS UNE ZONE À PÉNALITÉ JAUNE

X Point d'entrée de la balle dans la zone à pénalité
● Emplacement où la balle droppée a touché la ligne en premier
● Point de référence
● Zone de dégagement

Quand on est sûr ou quasiment certain qu'une balle est dans une zone à pénalité jaune et que le joueur souhaite se dégager, le joueur a **deux** options, chacune avec un coup de pénalité. Le joueur

- (1) Prendre un dégagement coup et distance en jouant une balle depuis une zone de dégagement basée sur l'endroit où le coup précédent a été joué.
- (2) Prendre un dégagement en arrière sur la ligne en droppant une balle en dehors de la zone à pénalité, en gardant le point X entre le trou et l'emplacement où la balle est droppée.

Zone à pénalité Rouge :

FIGURE #2 17.1d : DÉGAGEMENT POUR UNE BALLE DANS UNE ZONE À PÉNALITÉ ROUGE

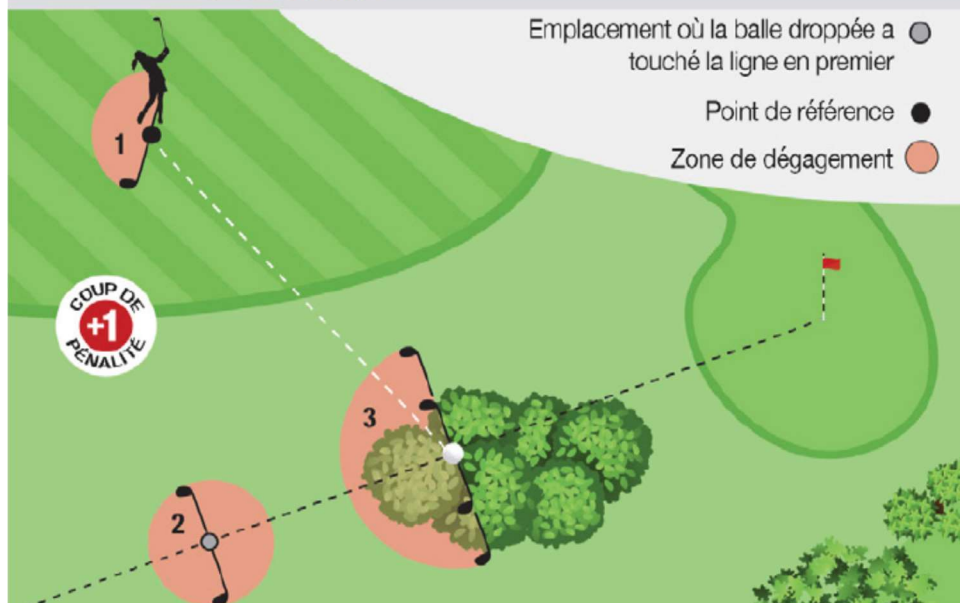
X Point d'entrée de la balle dans la zone à pénalité
● Emplacement où la balle droppée a touché la ligne en premier
● Point de référence
● Zone de dégagement

Quand on est sûr ou quasiment certain qu'une balle est dans une zone à pénalité rouge et que le joueur souhaite se dégager, le joueur a **trois** options, chacune avec un coup de pénalité. Le joueur

- (1) Prendre un dégagement coup et distance en jouant une balle depuis une zone de dégagement basée sur l'endroit où le coup précédent a été joué.
- (2) Prendre un dégagement en arrière sur la ligne en droppant une balle en dehors de la zone à pénalité, en gardant le point X entre le trou et l'emplacement où la balle est droppée.
- (3) Prendre un dégagement latéral (zone à pénalité rouge uniquement). Le point de référence pour se dégager est le point X, et une balle doit être droppée dans la zone de dégagement de deux longueurs de club, qui n'est pas plus près du trou que le point X, et être jouée depuis cette zone.

Balle injouable :

FIGURE 19.2 : OPTIONS DE DÉGAGEMENT POUR UNE BALLE INJOUABLE DANS LA ZONE GÉNÉRALE

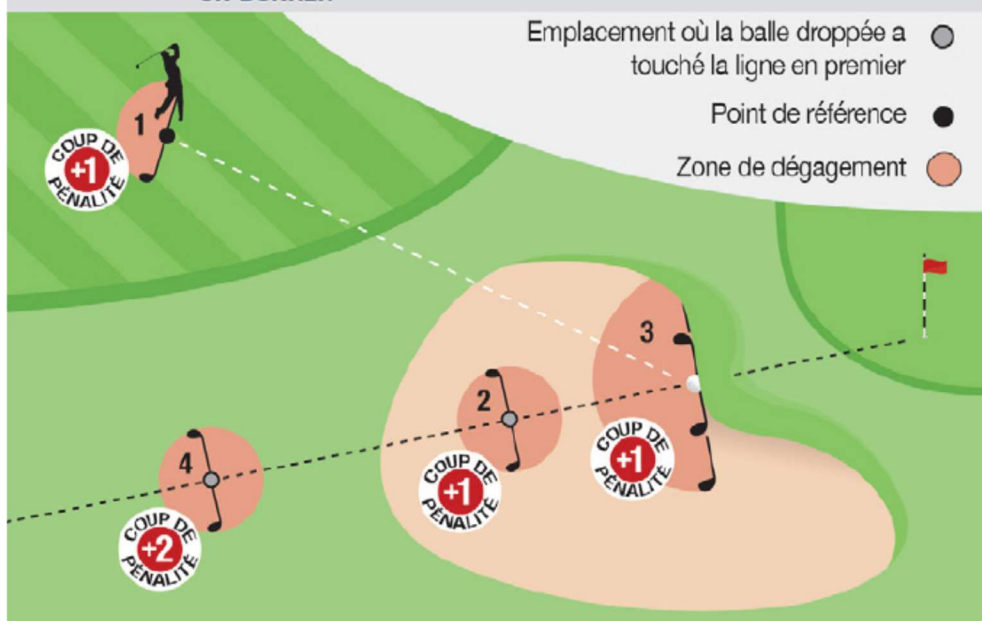


Un joueur décide que sa balle est injouable dans un buisson. Le joueur a **trois options**, chacune avec un coup de pénalité. Le joueur peut :

- (1) Prendre un dégagement coup et distance en jouant une balle depuis une zone de dégagement basée sur le point où le coup précédent a été joué.
- (2) Prendre un dégagement en arrière sur la ligne en droppant une balle derrière l'emplacement de la balle d'origine, en gardant ce point entre le trou et l'emplacement où la balle est droppée.
- (3) Prendre un dégagement latéral. Le point de référence pour se dégager est l'emplacement de la balle d'origine et une balle doit être droppée dans la zone de dégagement de deux longueurs de club, qui n'est pas plus près du trou que le point de référence, et être jouée depuis cette zone.

Balle injouable dans un bunker :

FIGURE 19.3 : OPTIONS DE DÉGAGEMENT POUR UNE BALLE INJOUABLE DANS UN BUNKER



Un joueur décide que sa balle est injouable dans un bunker. Le joueur a **quatre options** :

- (1) Avec un coup de pénalité, le joueur peut se dégager selon coup et distance.
- (2) Avec un coup de pénalité, le joueur peut se dégager en arrière sur la ligne dans le bunker.
- (3) Avec un coup de pénalité, le joueur peut prendre un dégagement latéral dans le bunker.
- (4) Avec un total de deux coups de pénalité, le joueur peut se dégager en arrière sur la ligne en dehors du bunker.

2023 - Application officielle des Règles de Golf - R&A USGA



L'application officielle des Règles de Golf

📲 Télécharger dans l'App Store

📲 Disponible sur Google Play

Pour la télécharger gratuitement, scannez le QR code ou consultez : randa.org/rules/rules-app

14:49 64% 14:47 65% 14:48 65%

R&A **Parcourir les règles**

ROLEX

Outil de recherche de Règles pour le joueur
Trouver des réponses aux situations usuelles qui se présentent sur un parcours

Les Règles officielles de Golf

Définitions →

Parcourir Recherche Apprendre Paramètres

Outil de recherche de...

Aide du Comité →

Green →

Hors limites →

Equipement →

Zone générale →

Zone à pénalité →

La balle →

Bunker →

Zone de départ →

Autres règles →

Zone à pénalité

Exemple de situations

Quand la balle est-elle dans une zone à pénalité

Chercher une balle pour l'identifier

Joue la balle comme elle repose - toucher le sol

Quand un dégagement peut être pris - sûr ou quasiment certain

Options de dégagement d'une zone à pénalité jaune

Options de dégagement d'une zone à pénalité rouge

Détritus

Obstruction amovible tel qu'un sac ou une serviette

Pas de dégagement d'une obstruction inamovible, d'un terrain en réparation ou d'un trou d'animal dans une zone à pénalité